



LOS SUSCRITOS ALCALDE Y CONTADOR PÚBLICO

CERTIFICAN

Que, los saldos de los Estados Financieros a 31 de Diciembre de 2013, fueron tomados fielmente de los libros Contables, llevados de acuerdo a las Normas estipuladas en el Régimen de Contabilidad Pública, cuyas cifras registradas en ellos reflejan en forma fidedigna la situación Financiera Económica social y Ambiental de la Entidad.

Que los hechos, transacciones y operaciones fueron reconocidos y realizados dentro del periodo contable.

Que el valor total de los activos, pasivos, patrimonio, ingresos, gastos, y cuentas de orden se han revelado en los Estados Contables Básicos al 31 de diciembre de 2013, los activos son potencial de servicios o beneficios económicos futuros y los pasivos implican un flujo de salida de recursos como consecuencia del desarrollo de las funciones del cometido estatal del ente territorial al 31 de diciembre de 2013.

Se expide en cumplimiento a la Resolución No. 356 del 05 septiembre de 2007, por el cual se adopta el Manual de Procedimientos del Régimen de Contabilidad Pública, de la Contaduría General de la Nación, se expide en Yaguará a los 14 días del mes de febrero del año dos mil catorce (2014).

REYNALDO CASTILLO TAMAYO
Alcalde

MAURICIO DUCUARA VANEGAS
Contador TP. 127630-T



**MUNICIPIO
DE YAGUARÁ**


ANEXO No.1

BALANCE GENERAL

A 31 DE DICIEMBRE DE 2013
(Cifras en miles de pesos)



ACTIVO	DICIEMBRE 2.013	DICIEMBRE 2.012	PASIVO	DICIEMBRE 2.013	DICIEMBRE 2.012
CORRIENTE (1)	27.337.854	18.082.523	CORRIENTE (4)	2.058.430	2.188.857
11 EFECTIVO	18.279.815	9.978.279	22 DEUDA PUBLICA	166.666	333.333
12 INVERSIONES	-	-	24 CUENTAS POR PAGAR	1.461.822	1.610.196
13 RENTAS POR COBRAR	194.841	315.980	25 OBLIGACIONES LABORALES	-	41.550
14 DEUDORES	8.863.198	7.788.264	27 PASIVOS ESTIMADOS	105.592	63.328
15 INVENTARIOS	-	-	29 OTROS PASIVOS	324.350	140.450
NO CORRIENTE (2)	87.270.335	84.055.704	NO CORRIENTE (5)	5.235.050	5.184.913
12 INVERSIONES	24.965	24.965	27 PASIVOS ESTIMADOS	5.234.376	5.184.913
14 DEUDORES	421.851	498.020	29 OTROS PASIVOS	674	-
16 PROPIEDAD, PLANTA Y EQUIPO	46.138.966	44.704.120	TOTAL PASIVO	7.293.480	7.373.770
17 BIENES DE BENEFICIO Y USO PUBLICO	21.586.855	20.402.323	PATRIMONIO (7)	107.314.709	94.764.457
19 OTROS ACTIVOS	19.097.698	18.426.276	31 HACIENDA PUBLICA	107.314.709	94.764.457
TOTAL ACTIVO (3)	114.608.189	102.138.227	TOTAL PASIVO Y PATRIMONIO (8)	114.608.189	102.138.227


REYNALDO CASTILLO TAMAYO
ALCALDE


MERCEDES ALARCON MONJE
SECRETARIA DE HACIENDA


MAURICIO DUCUARA VANEGAS
CONTADOR T.P. 127630-T

Yaguará Empresa Para Todos

Carrera 4 No. 3-91/Teléfonos: (098) 838 30 35 – 838 30 66

Fax: (098) 838 30 69 Ext. 13/ E-mail: municipioyaguara@hotmail.com

Web: www.yaguara-hulia.gov.co



**MUNICIPIO
DE YAGUARÁ**
ANEXO No 2
BALANCE GENERAL
A 31 DE DICIEMBRE DE 2013
(Cifras en miles de pesos)



ACTIVO	DICIEMBRE 2.013	DICIEMBRE 2.012	PASIVO	DICIEMBRE 2.013	DICIEMBRE 2.012
CORRIENTE (1)	27.337.854	18.082.523	CORRIENTE (4)	2.058.430	2.188.857
11 EFECTIVO	18.279.815	9.978.279	22 DEUDA PUBLICA	166.666	333.333
1105 Caja	84	1.791	2208 Operaciones de credito publico interno de largo plazo	166.666	333.333
1110 Depositos en instituciones financieras	18.279.731	9.976.488			
13 RENTAS POR COBRAR	194.841	315.980	24 CUENTAS POR PAGAR	1.461.822	1.610.196
1305 Vigencia actual	-	-	2401 Adquisición bienes y servicios nacionales	1.129.802	1.075.974
1310 Vigencias anteriores	194.841	315.980	2422 Interese por pagar	-	-
14 DEUDORES	8.863.198	7.788.264	2425 Acreedores	156.389	322.230
1401 Ingresos no tributarios	17.398	24.219	2430 Subsidios asignados	62.199	-
1407 Prestacion de servicios	4.046	4.046	2436 Retención en la fuente e impuesto de timbre	77.571	95.935
1413 Transferencias por cobrar	3.986.298	515.203	2453 Recursos recibidos en administracion	35.861	116.057
1420 Avances y anticipos entregados	1.919.809	2.420.013	2455 Depositos recibidos en garantia	-	-
1424 Recursos entregados en administracion	2.296.966	4.119.572			
1470 Otros deudores	1.776.838	1.843.368	25 OBLIGACIONES LABORALES	-	41.550
1480 Provisión para deudores	-1.138.156	-1.138.156	2505 Salarios y prestaciones sociales	-	41.550
15 INVENTARIOS	-	-	2510 Pensiones y prestaciones economicas por pagar	-	0
1505 Bines producidos	-	-			
NO CORRIENTE (2)	87.270.335	84.055.704	27 PASIVOS ESTIMADOS	105.592	63.328
12 INVERSIONES	24.965	24.965	2710 Provision para contingencias	8.610	4.610
1207 Inversiones patrimoniales entidades no controladas	4.965	4.965	2715 Provisiones prestaciones sociales	96.982	58.718
1208 Inversiones patrimoniales en entidades controladas	20.000	20.000			
1216 Inversiones patrimoniales en entidades en liquidacion	-	-	29 OTROS PASIVOS	324.350	140.450
14 DEUDORES	421.851	498.020	2905 Recaudos a favor de terceros	324.350	140.450
1470 Otros deudores	1.660.860	1.737.029	2910 Ingresos recibidos por anticipado	-	-
1480 Provisión para deudores	-1.239.010	-1.239.010	NO CORRIENTE (5)	5.235.050	5.184.913
16 PROPIEDAD PLANTA Y EQUIPO	46.138.966	44.704.120	27 PASIVOS ESTIMADOS	5.234.376	5.184.913
1605 Terrenos	3.280.886	3.285.557	2720 Provision para pensiones	5.234.376	5.184.913
1610 Semovientes	7.480	7.480			
1615 Construcciones en curso	7.744.152	5.384.784	29 OTROS PASIVOS	674	7.373.770
1640 Edificaciones	21.240.886	21.240.886	2917 Anticipo de impuestos	674	7.373.770
1645 Plantas, ductos y tuneles	13.643.696	13.643.696			
1650 Redes, líneas y cables	7.563.999	7.563.999	TOTAL PASIVO	7.293.480	-
1655 Maquinaria y equipo	144.520	144.520			
1660 Equipo médico y científico	8.100	8.100			

DICIEMBRE 2.013

DICIEMBRE 2.012

DICIEMBRE 2.012

DICIEMBRE 2.012


1665 Muebles, enseres y equipo de oficina	67.344	62.968		
1670 Equipo de comunicación y computación	461.539	425.716		
1675 Equipo de transporte, tracción y elevación	656.814	509.314		
1680 Equipo de comedor, cocina, despensa y hotelería	7.410	7.410		
1685 Depreciación acumulada	-8.682.180	-7.572.830		
1686 Amortización acumulada	-7.480	-7.480		
	21.586.855	20.402.323		94.764.457
17 BIENES DE BENEFICIO Y USO P.			31 HACIENDA PUBLICA	
Bienes de beneficio y uso público e históricos y			3105 Capital fiscal	91.667.687
1705 culturales en construcción	145.437	145.437	3110 Resultados del ejercicio	14.072.204
1710 Bienes de beneficio y uso público en servicio	23.398.599	21.765.696	3115 Superavit por valorización	2.798.639
1715 Bienes históricos y culturales	339.333	339.333	3125 Patrimonio público incorporado	366.610
Amortización acumulada de bienes beneficio y uso			3128 Provision, agotamiento bienes uso publico	-1.590.431
1785 público	-2.296.514	-1.848.143		-1.540.513
	19.097.698	18.426.276		
19 OTROS ACTIVOS				
1901 Reserva financiera actual	12.423.856	11.823.418		
1920 Bienes entregados a terceros	3.680.674	3.645.458		
1960 Bienes de arte y cultura	155.062	155.062		
1970 Intangibles	142.612	142.612		
1975 Amortización acumulada intangibles	-103.145	-70.435		
1999 Valorizaciones	2.798.639	2.730.161		
	114.608.189	102.138.227		114.608.189
TOTAL ACTIVO (3)			TOTAL PASIVO Y PATRIMONIO (8)	102.138.227



REYNALDO CASTILLO TAMAYO
ALCALDE



MERCEDES ALARCON MONJE
SECRETARIA DE HACIENDA



MAURICIO DUCUARA VANEGAS
CONTADOR T.P. 127630-T

Yaguará Empresa Para Todos

Carrera 4 No. 3-91/Teléfonos: (098) 838 30 35 – 838 30 66
Fax: (098) 838 30 69 Ext. 137 E-mail: municipioyaguara@hotmail.com
Web: www.yaguara-huilia.gov.co



MUNICIPIO
DE YAGUARÁ

ANEXO No.3

ESTADO DE ACTIVIDAD FINANCIERA, ECONOMICA Y SOCIAL
DE ENERO 01 AL 31 DE DICIEMBRE DE 2013
(Cifras en miles de pesos)



COD	CUENTAS	DICIEMBRE 2.013	DICIEMBRE 2.012
	INGRESOS OPERACIONALES (1)	28.445.712	17.841.374
41	Ingresos fiscales	4.035.981	3.359.827
44	Transferencias	24.366.458	14.481.547
47	Operaciones interinstitucionales recibidas	43.273	-
	GASTOS OPERACIONALES (3)	15.142.844	14.103.368
51	De administración	2.162.923	2.385.078
52	De operación	-	-
53	Provisiones, depreciaciones y amortizaciones	147.268	-
54	Transferencias	400	-
55	Gasto Publico Social	12.832.253	11.718.290
	EXCEDENTE (DEFICIT) OPERACIONAL(4)	13.302.868	3.738.006
	OTROS INGRESOS (5)	981.523	1.815.427
48	Otros ingresos	981.523	1.815.427
	OTROS GASTOS (7)	212.187	52.434
58	Otros gastos	212.187	52.434
	EXCEDENTE (DEFICIT) DEL EJERCICIO (14)	14.072.204	5.500.999

[Signature]

REYNALDO CASTILLO TAMAYO
ALCALDE

[Signature]

MERCEDES ALARCON MONJE
SECRETARIA DE HACIENDA

[Signature]

MAURICIO DUCUARA VANEGAS
CONTADOR T.P. 127630-T

Yaguará Empresa Para Todos

Carrera 4 No. 3-91/Teléfonos: (098) 838 30 35 – 838 30 66
Fax: (098) 838 30 69 Ext. 13/ E-mail: municipioyaguara@hotmail.com
Web: www.yaguara-huila.gov.co



MUNICIPIO
DE YAGUARÁ

ANEXO No 4


ESTADO DE ACTIVIDAD FINANCIERA, ECONÓMICA Y SOCIAL
DE ENERO 01 AL 31 DE DICIEMBRE DE 2013

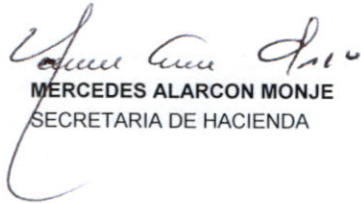
(Cifras en miles de pesos)




COD.	CONCEPTO	DICIEMBRE 2.013	DICIEMBRE 2.012
	INGRESOS	28.445.712	17.841.374
41	Ingresos Fiscales	4.035.981	3.359.827
4105	Tributarios	2.616.342	1.946.169
4110	No tributarios	1.458.454	1.466.674
4195	Devoluciones y descuentos	- 38.815	- 53.016
44	Transferencias	24.366.458	14.481.547
4408	Sistema general de participaciones	3.341.775	3.129.724
4413	Sistema general de regalías	13.019.805	7.779.914
4421	Sistema de general seguridad social en salud	1.580.120	913.663
4428	Otras transferencias	6.424.758	2.658.246
47	Operaciones Institucionales	43.273	-
4722	Operaciones sin flujo de efectivo	43.273	-
	GASTOS	15.142.844	14.103.368
51	De administración	2.162.923	2.385.078
5101	Sueldos y salarios	967.914	914.932
5102	Contribuciones imputadas	87.315	170.416
5103	Contribuciones efectivas	136.865	120.031
5104	Aportes sobre la nómina	27.349	24.397
5111	Generales	943.441	1.155.257
5120	Impuestos contribuciones y tasas	39	45
55	GASTO SOCIAL	12.832.253	11.718.290
5501	Educación	633.123	796.091
5502	Salud	2.728.411	2.262.491
5503	Agua potable y saneamiento básico	4.015.063	4.694.567
5504	Vivienda	38.770	62.967
5505	Recreación y deportes	41.596	51.578
5506	Cultura	279.774	407.226
5507	Desarrollo comunitario y bienestar social	4.266.318	3.046.177
5508	Medio ambiente	484.819	112.775
5550	Subsidios asignados	344.379	284.418
	EXCEDENTE (DÉFICIT) OPERACIONAL	13.302.868	3.738.006
48	OTROS INGRESOS (5)	981.523	1.815.427
4805	Financieros	335.833	386.901
4808	Otros Ingresos ordinarios	-	-
4810	Extraordinarios	45.997	17.946
4815	Ajuste de ejercicios anteriores	599.693	1.410.580
58	OTROS GASTOS	212.187	52.434
5801	Intereses	98.584	41.600
5808	Otros Gastos ordinarios	20.261	383

COD.	CONCEPTO	DICIEMBRE 2.013	DICIEMBRE 2.012
5810	Extraordinarios	42.671	-
5815	Ajustes de ejercicios anteriores	50.671	10.451
EXCEDENTE (DEFICIT) DEL EJERCICIO		14.072.204	5.500.999


REYNALDO CASTILLO TAMAYO
 ALCALDE


MERCEDES ALARCON MONJE
 SECRETARIA DE HACIENDA


MÁURICIO DUCUARA VANEGAS
 CONTADOR T.P. 127630-T




Yaguará Empresa Para Todos

Carrera 4 No. 3-91/Teléfonos: (098) 838 30 35 – 838 30 66
 Fax: (098) 838 30 69 Ext. 13/ E-mail: municipioyaguara@hotmail.com
 Web: www.yaguara-huila.gov.co



MUNICIPIO
DE YAGUARÁ
ANEXO No. 5
ESTADO DE CAMBIOS EN EL PATRIMONIO
A 31 DICIEMBRE DEL 2.013
(Cifras en miles de pesos)



SALDO DEL PATRIMONIO A DICIEMBRE 31 DE 2012	(1)	94.764.457
VARIACIONES PATRIMONIALES DURANTE 2013	(2)	12.550.252
SALDO DEL PATRIMONIO A DICIEMBRE 31 DEL 2013	(3)	<u>107.314.709</u>
DETALLE DE LAS VARIACIONES PATRIMONIALES (2)		
INCREMENTOS:	(4)	14.140.683
Utilidad del ejercicio		14.072.204
Superavit por valorización		68.479
DISMINUCIONES:	(5)	- 1.590.431
Provision, agotamiento Bienes Uso Publico		- 1.590.431
VARIACION PATRIMONIAL		<u>12.550.252</u>
		
REYNALDO CASTILLO TAMAYO ALCALDE		
		MERCEDES ALARCON MONJE SECRETARIA DE HACIENDA
		
		MAURICIO DUCUARA VANEGAS CONTADOR T.P. 127630-T

Yaguará Empresa Para Todos

Carrera 4 No. 3-91/Teléfonos: (098) 838 30 35 – 838 30 66
Fax: (098) 838 30 69 Ext. 13/ E-mail: municipioyaguara@hotmail.com
Web: www.yaguara-huila.gov.co

218541885 - YAGUARA
 ADMON CENTRAL MUNICIPAL
 10-12 2013
 INFORMACION CONTABLE PUBLICA
 CGN2005_001_SALDOS_Y_MOVIMIENTOS

CODIGO	NOMBRE	SALDO INICIAL	MOVIMIENTO DEBITO	MOVIMIENTO CREDITO	SALDO FINAL	SALDO FINAL CORRIENTE	SALDO FINAL NO CORRIENTE
1	ACTIVOS	113251527	24996909	23640247	114608189	27337855	87270334
1.1	EFFECTIVO	16923130	12832840	11476155	18279815	18279815	0
1.1.05	CAJA	1131	636697	637744	84	84	0
1.1.05.01	CAJA PRINCIPAL	120	636697	636733	84	84	0
1.1.05.02	CAJA MENOR	1011	0	1011	0	0	0
1.1.10	DEPOSITOS EN INSTITUCIONES FINANCIERAS	16921999	12196143	10838411	18279731	18279731	0
1.1.10.05	CUENTA CORRIENTE	6981769	8928885	5542219	10368435	10368435	0
1.1.10.06	CUENTA DE AHORRO	9939352	3173761	5202695	7910418	7910418	0
1.1.10.13	DEPOSITOS PARA FONDOS DE SOLIDARIDAD Y REDISTRIBUCION DEL INGRESO	878	93497	93497	878	878	0
1.2	INVERSIONES E INSTRUMENTOS DERIVADOS	24965	0	0	24965	0	24965
1.2.07	INVERSIONES PATRIMONIALES EN ENTIDADES NO CONTROLADAS	4965	0	0	4965	0	4965
1.2.07.50	ENTIDADES DEL SECTOR SOLIDARIO	2000	0	0	2000	0	2000
1.2.07.51	ENTIDADES PRIVADAS	57	0	0	57	0	57
1.2.07.54	EMPRESAS INDUSTRIALES Y COMERCIALES DEL ESTADO SOCIETARIAS	2908	0	0	2908	0	2908
1.2.08	INVERSIONES PATRIMONIALES EN ENTIDADES CONTROLADAS	20000	0	0	20000	0	20000
1.2.08.31	EMPRESAS INDUSTRIALES Y COMERCIALES DEL ESTADO SOCIETARIAS	20000	0	0	20000	0	20000
1.2.16	INVERSIONES PATRIMONIALES EN ENTIDADES EN LIQUIDACION	0	0	0	0	0	0
1.2.16.04	ENTIDADES PRIVADAS	0	0	0	0	0	0
1.3	RENTAS POR COBRAR	207084	415651	427894	194841	194841	0
1.3.05	VIGENCIA ACTUAL	0	415651	415651	0	0	0
1.3.05.07	IMPUESTO PREDIAL UNIFICADO	0	19248	19248	0	0	0
1.3.05.08	IMPUESTO DE INDUSTRIA Y COMERCIO	0	163834	163834	0	0	0
1.3.05.15	IMPUESTO DE ESPECTACULOS PUBLICOS	0	0	0	0	0	0
1.3.05.19	IMPUESTO DE DELINEACION URBANA, ESTUDIOS Y APROBACION DE PLANOS	0	1717	1717	0	0	0
1.3.05.21	IMPUESTO DE AVISOS, TABLEROS Y VALLAS	0	211	211	0	0	0
1.3.05.26	IMPUESTO A DEGUELO DE GANADO MAYOR	0	4123	4123	0	0	0
1.3.05.28	IMPUESTOS DE RIFAS, APUESTAS Y JUEGOS PERMITIDOS	0	0	0	0	0	0
1.3.05.33	IMPUESTO SOBRE VEHICULOS AUTOMOTORES	0	0	0	0	0	0
1.3.05.35	SOBRETASA A LA GASOLINA	0	44866	44866	0	0	0
1.3.05.45	IMPUESTO SOBRE EL SERVICIO DE ALUMBRADO PUBLICO	0	76517	76517	0	0	0
1.3.05.60	IMPUESTO DE TRANSPORTE DE HIDROCARBUROS	0	104404	104404	0	0	0
1.3.05.62	SOBRETASA BOMBERIL	0	16	16	0	0	0
1.3.05.85	OTROS IMPUESTOS MUNICIPALES	0	715	715	0	0	0
1.3.10	VIGENCIAS ANTERIORES	207084	0	12243	194841	194841	0
1.3.10.07	IMPUESTO PREDIAL UNIFICADO	207084	0	12243	194841	194841	0
1.3.10.08	IMPUESTO DE INDUSTRIA Y COMERCIO	0	0	0	0	0	0
1.3.10.20	IMPUESTO DE AVISOS, TABLEROS Y VALLAS	0	0	0	0	0	0
1.3.10.44	IMPUESTO SOBRE EL SERVICIO DE ALUMBRADO PUBLICO	0	0	0	0	0	0
1.4	DEUDORES	10712518	9869398	11296867	9285049	8863199	421850
1.4.01	INGRESOS NO TRIBUTARIOS	15763	614614	612979	17398	17398	0
1.4.01.01	TASAS	371	0	0	371	371	0
1.4.01.02	MULTAS	0	0	0	0	0	0
1.4.01.03	INTERESES	0	12250	12250	0	0	0
1.4.01.04	SANCCIONES	0	6309	6309	0	0	0
1.4.01.20	PARTICIPACION EN EL TRANSPORTE POR OLEODUCTOS	0	104404	104404	0	0	0
1.4.01.22	ESTAMPILLAS	0	325314	325314	0	0	0
1.4.01.27	PUBLICACIONES	0	0	0	0	0	0
1.4.01.29	DERECHOS DE TRANSITO	0	3827	3827	0	0	0
1.4.01.39	LICENCIAS	9774	1635	0	11409	11409	0
1.4.01.58	DERECHOS DE EXPLOTACION	0	0	0	0	0	0
1.4.01.60	CONTRIBUCIONES	0	157871	157871	0	0	0
1.4.01.90	OTROS DEUDORES POR INGRESOS NO TRIBUTARIOS	5618	3004	3004	5618	5618	0
1.4.07	PRESTACION DE SERVICIOS	4046	0	0	4046	4046	0
1.4.07.90	OTROS SERVICIOS	4046	0	0	4046	4046	0
1.4.13	TRANSFERENCIAS POR COBRAR	5071868	6630548	7716118	3986298	3986298	0
1.4.13.11	SISTEMA GENERAL DE SEGURIDAD SOCIAL EN SALUD	0	467175	467175	0	0	0
1.4.13.13	SISTEMA GENERAL DE REGALIAS	4747030	3270003	4430442	3586591	3586591	0
1.4.13.14	OTRAS TRANSFERENCIAS	82854	2130900	2039758	173996	173996	0
1.4.13.15	SISTEMA GENERAL DE PARTICIPACIONES- PARTICIPACION PARA SALUD	69386	222257	227406	64237	64237	0
1.4.13.16	SISTEMA GENERAL DE PARTICIPACIONES- PARTICIPACION PARA EDUCACION	0	33544	33544	0	0	0
1.4.13.17	SISTEMA GENERAL DE PARTICIPACIONES- PARTICIPACION PARA PROPOSITO GENERAL	126076	370117	378228	117965	117965	0
1.4.13.19	SISTEMA GENERAL DE PARTICIPACIONES- PROGRAMAS DE ALIMENTACION ESCOLAR	1641	4819	4923	1537	1537	0
1.4.13.20	SISTEMA GENERAL DE PARTICIPACIONES- MUNICIPIOS Y DISTRITOS CON RIBERA SOBRE EL RIO GRANDE DE LA MAGDALENA	20480	60143	61441	19182	19182	0
1.4.13.22	SISTEMA GENERAL DE PARTICIPACIONES- PARTICIPACION PARA AGUA POTABLE Y SANEAMIENTO BASICO	24401	71590	73201	22790	22790	0

1.4.13.23	SISTEMA GENERAL DE PARTICIPACIONES-ATENCIÓN INTEGRAL A LA PRIMERA INFANCIA	0	0	0	0	0	0
1.4.15	PRESTAMOS CONCEDIDOS	0	0	0	0	0	0
1.4.15.20	PRESTAMOS DE VIVIENDA	0	0	0	0	0	0
1.4.20	AVANCES Y ANTICIPOS ENTREGADOS	2616825	628385	1325401	1919809	1919809	0
1.4.20.13	ANTICIPOS PARA PROYECTOS DE INVERSIÓN	2616825	628385	1325401	1919809	1919809	0
1.4.20.90	OTROS AVANCES Y ANTICIPOS	0	0	0	0	0	0
1.4.22	ANTICIPOS O SALDOS A FAVOR POR IMPUESTOS Y CONTRIBUCIONES	0	0	0	0	0	0
1.4.22.02	RETENCIÓN EN LA FUENTE	0	0	0	0	0	0
1.4.24	RECURSOS ENTREGADOS EN ADMINISTRACIÓN	1923865	1990936	1617835	2296966	2296966	0
1.4.24.02	EN ADMINISTRACIÓN	1923865	1990936	1617835	2296966	2296966	0
1.4.24.04	ENCARGO FIDUCIARIO - FIDUCIA DE ADMINISTRACIÓN	0	0	0	0	0	0
1.4.70	OTROS DEUDORES	3457317	4915	24534	3437698	1776838	1660960
1.4.70.06	ARRENDAMIENTOS	14245	0	0	14245	14245	0
1.4.70.08	CUOTAS PARTES DE PENSIONES	0	1639	0	1639	1639	0
1.4.70.48	DESCUENTOS NO AUTORIZADOS	1419	3051	124	4346	4346	0
1.4.70.64	PAGO POR CUENTA DE TERCEROS	0	0	0	0	0	0
1.4.70.79	INDEMNIZACIONES	230939	0	0	230939	230939	0
1.4.70.90	OTROS DEUDORES	3210714	225	24410	3186529	1525669	1660960
1.4.80	PROVISIÓN PARA DEUDORES (CR)	-2377166	0	0	-2377166	-1138156	-1239010
1.4.80.90	OTROS DEUDORES	-2377166	0	0	-2377166	-1138156	-1239010
1.5	INVENTARIOS	35216	0	35216	0	0	0
1.5.30	EN PODER DE TERCEROS	35216	0	35216	0	0	0
1.5.30.90	OTROS INVENTARIOS EN PODER DE TERCEROS	35216	0	35216	0	0	0
1.6	PROPIEDADES, PLANTA Y EQUIPO	45253634	1162315	276983	46138966	0	46138966
1.6.05	TERRENOS	3281804	0	1118	3280686	0	3280686
1.6.05.01	URBANOS	1565628	0	1118	1564510	0	1564510
1.6.05.02	RURALES	748035	0	0	748035	0	748035
1.6.05.03	TERRENOS CON DESTINACIÓN AMBIENTAL	607790	0	0	607790	0	607790
1.6.05.05	TERRENOS DE USO PERMANENTE SIN CONTRAPRESTACIÓN	360351	0	0	360351	0	360351
1.6.10	SEMOVIENTES	7480	0	0	7480	0	7480
1.6.10.01	DE TRABAJO	7480	0	0	7480	0	7480
1.6.15	CONSTRUCCIONES EN CURSO	6586213	1157939	0	7744152	0	7744152
1.6.15.01	EDIFICACIONES	6058778	1157939	0	7216717	0	7216717
1.6.15.05	REDES, LINEAS Y CABLES	527435	0	0	527435	0	527435
1.6.35	BIENES MUEBLES EN BODEGA	0	0	0	0	0	0
1.6.35.03	MUEBLES, ENSERES Y EQUIPO DE OFICINA	0	0	0	0	0	0
1.6.35.04	EQUIPOS DE COMUNICACIÓN Y COMPUTACIÓN	0	0	0	0	0	0
1.6.40	EDIFICACIONES	21240886	0	0	21240886	0	21240886
1.6.40.01	EDIFICIOS Y CASAS	5967084	0	0	5967084	0	5967084
1.6.40.02	OFICINAS	107014	0	0	107014	0	107014
1.6.40.06	MATADEROS	713061	0	0	713061	0	713061
1.6.40.09	COLEGIOS Y ESCUELAS	11392932	0	0	11392932	0	11392932
1.6.40.14	INVERNADEROS	32750	0	0	32750	0	32750
1.6.40.15	CASEROS Y CAMPAMENTOS	66943	0	0	66943	0	66943
1.6.40.18	BODEGAS	50818	0	0	50818	0	50818
1.6.40.19	INSTALACIONES DEPORTIVAS Y RECREACIONALES	356721	0	0	356721	0	356721
1.6.40.20	ESTANQUES	22116	0	0	22116	0	22116
1.6.40.27	EDIFICACIONES PENDIENTES DE LEGALIZAR	2072752	0	0	2072752	0	2072752
1.6.40.29	INFRAESTRUCTURA PORTUARIA	17543	0	0	17543	0	17543
1.6.40.90	OTRAS EDIFICACIONES	441152	0	0	441152	0	441152
1.6.45	PLANTAS, DUCTOS Y TUNELES	13643696	0	0	13643696	0	13643696
1.6.45.02	PLANTAS DE TRATAMIENTO	8277831	0	0	8277831	0	8277831
1.6.45.12	SUBESTACIONES Y/O ESTACIONES DE REGULACIÓN	79782	0	0	79782	0	79782
1.6.45.13	ACUEDUCTO Y CANALIZACIÓN	4967860	0	0	4967860	0	4967860
1.6.45.90	OTRAS PLANTAS, DUCTOS Y TUNELES	318223	0	0	318223	0	318223
1.6.50	REDES, LINEAS Y CABLES	7563999	0	0	7563999	0	7563999
1.6.50.02	REDES DE DISTRIBUCIÓN	2918370	0	0	2918370	0	2918370
1.6.50.03	REDES DE RECOLECCIÓN DE AGUAS	2949397	0	0	2949397	0	2949397
1.6.50.09	LINEAS Y CABLES DE CONDUCCIÓN	996232	0	0	996232	0	996232
1.6.50.10	LINEAS Y CABLES DE TELECOMUNICACIONES	700000	0	0	700000	0	700000
1.6.55	MAQUINARIA Y EQUIPO	144520	0	0	144520	0	144520
1.6.55.05	EQUIPO DE MÚSICA	4265	0	0	4265	0	4265
1.6.55.08	EQUIPO AGROPECUARIO, DE SILVICULTURA, AVICULTURA Y PESCA	13610	0	0	13610	0	13610
1.6.55.09	EQUIPO DE ENSEÑANZA	1050	0	0	1050	0	1050
1.6.55.11	HERRAMIENTAS Y ACCESORIOS	65231	0	0	65231	0	65231
1.6.55.12	EQUIPO PARA ESTACIONES DE BOMBEO	2613	0	0	2613	0	2613
1.6.55.22	EQUIPO DE AYUDA AUDIOVISUAL	56027	0	0	56027	0	56027
1.6.55.23	EQUIPO DE ASEO	1724	0	0	1724	0	1724
1.6.55.90	OTRA MAQUINARIA Y EQUIPO	0	0	0	0	0	0
1.6.60	EQUIPO MÉDICO Y CIENTÍFICO	8100	0	0	8100	0	8100
1.6.60.02	EQUIPO DE LABORATORIO	8100	0	0	8100	0	8100
1.6.65	MUEBLES, ENSERES Y EQUIPO DE OFICINA	62968	4376	0	67344	0	67344
1.6.65.01	MUEBLES Y ENSERES	43578	0	0	43578	0	43578
1.6.65.02	EQUIPO Y MÁQUINA DE OFICINA	19390	0	0	19390	0	19390
1.6.65.90	OTROS MUEBLES, ENSERES Y EQUIPO DE OFICINA	0	4376	0	4376	0	4376
1.6.70	EQUIPOS DE COMUNICACIÓN Y COMPUTACIÓN	461539	0	0	461539	0	461539
1.6.70.01	EQUIPO DE COMUNICACIÓN	120982	0	0	120982	0	120982
1.6.70.02	EQUIPO DE COMPUTACIÓN	340557	0	0	340557	0	340557
1.6.75	EQUIPOS DE TRANSPORTE, TRACCIÓN Y ELEVACIÓN	658814	0	0	658814	0	658814
1.6.75.02	TERRESTRE	611665	0	0	611665	0	611665
1.6.75.04	MARÍTIMO Y FLUVIAL	45941	0	0	45941	0	45941
1.6.75.90	OTROS EQUIPOS DE TRANSPORTE, TRACCIÓN Y ELEVACIÓN	1208	0	0	1208	0	1208
1.6.80	EQUIPOS DE COMEDOR, COCINA, DESPENSA Y HOTELERÍA	7410	0	0	7410	0	7410
1.6.80.02	EQUIPO DE RESTAURANTE Y CAFETERÍA	7410	0	0	7410	0	7410
1.6.85	DEPRECIACIÓN ACUMULADA (CR)	-8406315	0	275865	-8682180	0	-8682180
1.6.85.01	EDIFICACIONES	-2542664	0	95841	-2638505	0	-2638505

1.6.85.02	PLANTAS, DUCTOS Y TÚNELES	-2201113	0	79834	-2280947	0	-2280947
1.6.85.03	REDES, LINEAS Y CABLES	-2537808	0	73640	-2611448	0	-2611448
1.6.85.04	MAQUINARIA Y EQUIPO	-143996	0	524	-144520	0	-144520
1.6.85.05	EQUIPO MÉDICO Y CIENTÍFICO	-8100	0	0	-8100	0	-8100
1.6.85.06	MUEBLES, ENSERES Y EQUIPO DE OFICINA	-56055	0	1684	-57739	0	-57739
1.6.85.07	EQUIPOS DE COMUNICACIÓN Y COMPUTACIÓN	-400094	0	19245	-419339	0	-419339
1.6.85.08	EQUIPOS DE TRANSPORTE, TRACCIÓN Y ELEVACIÓN	-509075	0	5097	-514172	0	-514172
1.6.85.09	EQUIPOS DE COMEDOR, COCINA, DESPENSA Y HOTELERÍA	-7410	0	0	-7410	0	-7410
1.6.86	AMORTIZACIÓN ACUMULADA (CR)	-7480	0	0	-7480	0	-7480
1.6.86.01	SEMOVIENTES	-7480	0	0	-7480	0	-7480
1.7	BIENES DE USO PÚBLICO E HISTÓRICOS Y CULTURALES	21272122	430750	116017	21586855	0	21586855
1.7.05	BIENES DE USO PÚBLICO E HISTÓRICOS Y CULTURALES EN CONSTRUCCIÓN	145437	0	0	145437	0	145437
1.7.05.01	RED CARRETERA	61560	0	0	61560	0	61560
1.7.05.05	PARQUES RECREACIONALES	83877	0	0	83877	0	83877
1.7.10	BIENES DE USO PÚBLICO EN SERVICIO	22967849	430750	0	23398599	0	23398599
1.7.10.01	RED CARRETERA	9134052	430750	0	9564802	0	9564802
1.7.10.04	PLAZAS PÚBLICAS	109806	0	0	109806	0	109806
1.7.10.05	PARQUES RECREACIONALES	13617993	0	0	13617993	0	13617993
1.7.10.90	OTROS BIENES DE USO PÚBLICO EN SERVICIO	105998	0	0	105998	0	105998
1.7.15	BIENES HISTÓRICOS Y CULTURALES	339333	0	0	339333	0	339333
1.7.15.05	BIBLIOTECAS	339333	0	0	339333	0	339333
1.7.85	AMORTIZACIÓN ACUMULADA DE BIENES DE USO PÚBLICO (CR)	-2180497	0	116017	-2296514	0	-2296514
1.7.85.01	RED CARRETERA	-1279122	0	46848	-1325970	0	-1325970
1.7.85.04	PLAZAS PÚBLICAS	-28196	0	549	-28745	0	-28745
1.7.85.05	PARQUES RECREACIONALES	-861342	0	68090	-929432	0	-929432
1.7.85.90	OTROS BIENES DE USO PÚBLICO	-11837	0	530	-12367	0	-12367
1.9	OTROS ACTIVOS	18822858	285955	11115	19097698	0	19097698
1.9.01	RESERVA FINANCIERA ACTUARIAL	12181955	245913	4012	12423856	0	12423856
1.9.01.01	EFFECTIVO	0	4012	4012	0	0	0
1.9.01.02	RECURSOS ENTREGADOS EN ADMINISTRACIÓN	0	0	0	0	0	0
1.9.01.04	ENCARGOS FIDUCIARIOS	12181955	241901	0	12423856	0	12423856
1.9.20	BIENES ENTREGADOS A TERCEROS	3645458	35216	0	3680674	0	3680674
1.9.20.01	BIENES MUEBLES ENTREGADOS EN ADMINISTRACIÓN	3645458	35216	0	3680674	0	3680674
1.9.60	BIENES DE ARTE Y CULTURA	155062	0	0	155062	0	155062
1.9.60.06	ELEMENTOS MUSICALES	38556	0	0	38556	0	38556
1.9.60.07	LIBROS Y PUBLICACIONES DE INVESTIGACIÓN Y CONSULTA	116506	0	0	116506	0	116506
1.9.70	INTANGIBLES	142612	0	0	142612	0	142612
1.9.70.05	DERECHOS	555	0	0	555	0	555
1.9.70.08	SOFTWARE	142057	0	0	142057	0	142057
1.9.75	AMORTIZACIÓN ACUMULADA DE INTANGIBLES (CR)	-96042	0	7103	-103145	0	-103145
1.9.75.05	DERECHOS	-555	0	0	-555	0	-555
1.9.75.08	SOFTWARE	-95487	0	7103	-102590	0	-102590
1.9.99	VALORIZACIONES	2793813	4826	0	2798639	0	2798639
1.9.99.33	INVERSIONES EN EMPRESAS INDUSTRIALES Y COMERCIALES DEL ESTADO SOCIETARIAS	221336	4826	0	226162	0	226162
1.9.99.52	TERRENOS	587720	0	0	587720	0	587720
1.9.99.62	EDIFICACIONES	1984757	0	0	1984757	0	1984757
2	PASIVOS	6973919	11074743	11394304	7293480	2058430	5235050
2.2	OPERACIONES DE CRÉDITO PÚBLICO Y FINANCIAMIENTO CON BANCA CENTRAL	208333	41667	0	166666	166666	0
2.2.08	OPERACIONES DE CRÉDITO PÚBLICO INTERNAS DE LARGO PLAZO	208333	41667	0	166666	166666	0
2.2.08.32	PRÉSTAMOS ENTIDADES DE FOMENTO Y DESARROLLO REGIONAL	208333	41667	0	166666	166666	0
2.4	CUENTAS POR PAGAR	1212683	10132592	10381731	1461822	1461822	0
2.4.01	ADQUISICIÓN DE BIENES Y SERVICIOS NACIONALES	1025562	7802880	7907120	1129802	1129802	0
2.4.01.01	BIENES Y SERVICIOS	0	7802880	7907120	104240	104240	0
2.4.01.02	PROYECTOS DE INVERSIÓN	1025562	0	0	1025562	1025562	0
2.4.22	INTERESES POR PAGAR	31662	31662	0	0	0	0
2.4.22.02	OPERACIONES DE CRÉDITO PÚBLICO INTERNAS DE LARGO PLAZO	31662	31662	0	0	0	0
2.4.25	ACREEDORES	108481	1376901	1424809	156389	156389	0
2.4.25.04	SERVICIOS PÚBLICOS	21603	68358	68358	21603	21603	0
2.4.25.08	VIÁTICOS Y GASTOS DE VIAJE	0	16804	16804	0	0	0
2.4.25.10	SEGUROS	0	0	0	0	0	0
2.4.25.18	APORTES A FONDOS PENSIONALES	14837	28487	23812	10162	10162	0
2.4.25.19	APORTES A SEGURIDAD SOCIAL EN SALUD	32262	25025	19304	26541	26541	0
2.4.25.20	APORTES AL ICBF, SENA Y CAJAS DE COMPENSACIÓN	3691	13549	10268	410	410	0
2.4.25.29	CHEQUES NO COBRADOS O POR RECLAMAR	13035	0	0	13035	13035	0
2.4.25.32	APORTE RIESGOS PROFESIONALES	259	946	735	48	48	0
2.4.25.33	FONDO DE SOLIDARIDAD Y GARANTÍA EN SALUD	371	573	607	405	405	0
2.4.25.35	LIBRANZAS	57	15769	15769	57	57	0
2.4.25.41	APORTES A ESCUELAS INDUSTRIALES, INSTITUTOS TÉCNICOS Y ESAP	738	2710	2054	82	82	0
2.4.25.51	COMISIONES	0	0	0	0	0	0
2.4.25.52	HONORARIOS	1470	450453	450783	1800	1800	0
2.4.25.53	SERVICIOS	20158	754227	816315	82246	82246	0
2.4.25.90	OTROS ACREEDORES	0	0	0	0	0	0
2.4.30	SUBSIDIOS ASIGNADOS	0	93497	155696	62199	62199	0
2.4.30.04	ASISTENCIA SOCIAL	0	0	0	0	0	0
2.4.30.12	SERVICIO DE ACUEDUCTO	0	30617	49751	19134	19134	0
2.4.30.13	SERVICIO DE ALCANTARILLADO	0	31776	52862	21086	21086	0
2.4.30.14	SERVICIO DE ASEO	0	31104	53083	21979	21979	0
2.4.30.90	OTROS SUBSIDIOS ASIGNADOS	0	0	0	0	0	0
2.4.36	RETENCIÓN EN LA FUENTE E IMPUESTO DE TIMBRE	11117	32871	99325	77571	77571	0
2.4.36.01	SALARIOS Y PAGOS LABORALES	0	0	0	0	0	0

2.4.36.03	HONORARIOS	3051	5308	16356	14099	14099	0
2.4.36.05	SERVICIOS	2655	3364	3998	3289	3289	0
2.4.36.06	ARRENDAMIENTOS	0	0	0	0	0	0
2.4.36.08	COMPRAS	1810	2389	2071	1492	1492	0
2.4.36.25	IMPUESTO A LAS VENTAS RETENIDO POR CONSIGNAR	2426	3188	6951	6189	6189	0
2.4.36.26	CONTRATOS DE OBRA	1174	13558	64886	52502	52502	0
2.4.36.29	RETENCIÓN DE IMPUESTO SOBRE LA RENTA PARA LA EQUIDAD (CREE)	1	5064	5063	0	0	0
2.4.36.90	OTRAS RETENCIONES	0	0	0	0	0	0
2.4.36.98	IMPUESTO DE TIMBRE	0	0	0	0	0	0
2.4.40	IMPUESTOS, CONTRIBUCIONES Y TASAS POR PAGAR	0	57833	57833	0	0	0
2.4.40.03	IMPUESTO PREDIAL UNIFICADO	0	0	0	0	0	0
2.4.40.10	REGALÍAS Y COMPENSACIONES MONETARIAS	0	0	0	0	0	0
2.4.40.23	CONTRIBUCIONES	0	57833	57833	0	0	0
2.4.53	RECURSOS RECIBIDOS EN ADMINISTRACIÓN	35861	0	0	35861	35861	0
2.4.53.01	EN ADMINISTRACIÓN	35861	0	0	35861	35861	0
2.4.55	DEPOSITOS RECIBIDOS EN GARANTÍA	0	0	0	0	0	0
2.4.55.07	DEPOSITOS SOBRE CONTRATOS	0	0	0	0	0	0
2.4.55.90	OTROS DEPOSITOS	0	0	0	0	0	0
2.4.60	CREDITOS JUDICIALES	0	0	0	0	0	0
2.4.60.02	SENTENCIAS	0	0	0	0	0	0
2.4.80	ADMINISTRACIÓN Y PRESTACIÓN DE SERVICIOS DE SALUD	0	736948	736948	0	0	0
2.4.80.01	SUBSIDIO A LA OFERTA	0	19575	19575	0	0	0
2.4.80.02	RÉGIMEN SUBSIDIADO	0	677274	677274	0	0	0
2.4.80.04	ACCIONES DE SALUD PÚBLICA	0	40099	40099	0	0	0
2.5	OBLIGACIONES LABORALES Y DE SEGURIDAD SOCIAL INTEGRAL	8369	191976	183607	0	0	0
2.5.05	SALARIOS Y PRESTACIONES SOCIALES	8369	182209	173840	0	0	0
2.5.05.01	NÓMINA POR PAGAR	0	107275	107275	0	0	0
2.5.05.02	CESANTÍAS	2687	3081	394	0	0	0
2.5.05.03	INTERESES SOBRE CESANTÍAS	181	193	12	0	0	0
2.5.05.04	VACACIONES	1637	7621	5984	0	0	0
2.5.05.05	PRIMA DE VACACIONES	1637	7621	5984	0	0	0
2.5.05.06	PRIMA DE SERVICIOS	0	0	0	0	0	0
2.5.05.07	PRIMA DE NAVIDAD	2227	46242	44015	0	0	0
2.5.05.09	LICENCIAS	0	0	0	0	0	0
2.5.05.12	BONIFICACIONES	0	0	0	0	0	0
2.5.05.15	OTRAS PRIMAS	0	10176	10176	0	0	0
2.5.05.90	OTROS SALARIOS Y PRESTACIONES SOCIALES	0	0	0	0	0	0
2.5.10	PENSIONES Y PRESTACIONES ECONÓMICAS POR PAGAR	0	9767	9767	0	0	0
2.5.10.01	PENSIONES DE JUBILACIÓN PATRONALES	0	0	0	0	0	0
2.5.10.06	CUOTAS PARTES DE PENSIONES	0	9767	9767	0	0	0
2.7	PASIVOS ESTIMADOS	5377383	651464	614049	5339968	105592	5234376
2.7.10	PROVISIÓN PARA CONTINGENCIAS	14304	5694	0	8610	8610	0
2.7.10.05	LITIGIOS	14304	5694	0	8610	8610	0
2.7.15	PROVISIÓN PARA PRESTACIONES SOCIALES	110911	54682	40753	96982	96982	0
2.7.15.01	CESANTÍAS	29040	394	11558	40204	40204	0
2.7.15.02	INTERESES SOBRE CESANTÍAS	588	12	321	897	897	0
2.7.15.03	VACACIONES	18345	5984	5772	18133	18133	0
2.7.15.04	PRIMA DE SERVICIOS	13286	0	5772	19058	19058	0
2.7.15.06	PRIMA DE VACACIONES	18902	5984	5772	18690	18690	0
2.7.15.09	PRIMA DE NAVIDAD	30750	42308	11558	0	0	0
2.7.15.90	OTRAS PROVISIONES PARA PRESTACIONES SOCIALES	0	0	0	0	0	0
2.7.20	PROVISIÓN PARA PENSIONES	5252168	591088	573296	5234376	0	5234376
2.7.20.03	CÁLCULO ACTUARIAL DE PENSIONES ACTUALES	6699027	8024	137985	6828988	0	6828988
2.7.20.04	PENSIONES ACTUALES POR AMORTIZAR (DB)	-1612426	147753	0	-1760179	0	-1760179
2.7.20.07	CÁLCULO ACTUARIAL DE CUOTAS PARTES DE PENSIONES	938294	0	435311	1373605	0	1373605
2.7.20.08	CUOTAS PARTES DE PENSIONES POR AMORTIZAR (DB)	-772727	435311	0	-1208038	0	-1208038
2.9	OTROS PASIVOS	167151	57044	214917	325024	324350	674
2.9.05	RECAUDOS A FAVOR DE TERCEROS	166477	57044	214917	324350	324350	0
2.9.05.02	IMPUESTOS	0	0	0	0	0	0
2.9.05.05	COBRO CARTERA DE TERCEROS	0	4294	4395	101	101	0
2.9.05.08	CUOTA DE FOMENTO	604	2564	1960	0	0	0
2.9.05.18	RECAUDOS DEL PORCENTAJE Y SOBRETASA AMBIENTAL AL IMPUESTO PREDIAL	11650	11651	6278	6277	6277	0
2.9.05.80	RECAUDOS POR CLASIFICAR	114464	10888	66041	169617	169617	0
2.9.05.90	OTROS RECAUDOS A FAVOR DE TERCEROS	39759	27647	136243	148355	148355	0
2.9.10	INGRESOS RECIBIDOS POR ANTICIPADO	0	0	0	0	0	0
2.9.10.07	VENTAS	0	0	0	0	0	0
2.9.10.13	CONTRIBUCIONES	0	0	0	0	0	0
2.9.17	ANTICIPO DE IMPUESTOS	674	0	0	674	0	674
2.9.17.05	ANTICIPO DE IMPUESTO DE INDUSTRIA Y COMERCIO	674	0	0	674	0	674
3	PATRIMONIO	93636663	398984	14077030	107314709	0	107314709
3.1	HACIENDA PÚBLICA	93636663	398984	14077030	107314709	0	107314709
3.1.05	CAPITAL FISCAL	91667687	0	0	91667687	0	91667687
3.1.05.04	MUNICIPIO	91667687	0	0	91667687	0	91667687
3.1.10	RESULTADO DEL EJERCICIO	0	0	14072204	14072204	0	14072204
3.1.10.01	EXCEDENTE DEL EJERCICIO	0	0	14072204	14072204	0	14072204
3.1.15	SUPERAVIT POR VALORIZACIÓN	2793813	0	4826	2798639	0	2798639
3.1.15.33	INVERSIONES EN EMPRESAS INDUSTRIALES Y COMERCIALES DEL ESTADO SOCIETARIAS	221336	0	4826	226162	0	226162
3.1.15.52	TERRENOS	587720	0	0	587720	0	587720
3.1.15.62	EDIFICACIONES	1984757	0	0	1984757	0	1984757
3.1.25	PATRIMONIO PÚBLICO INCORPORADO	366610	0	0	366610	0	366610
3.1.25.25	BIENES	6259	0	0	6259	0	6259
3.1.25.31	BIENES DE USO PERMANENTE SIN CONTRAPRESTACIÓN	360351	0	0	360351	0	360351

3.1.28	PROVISIONES, AGOTAMIENTO, DEPRECIACIONES Y AMORTIZACIONES (DB)	-1191447	398984	0	-1590431	0	-1590431
3.1.28.04	DEPRECIACIÓN DE PROPIEDADES, PLANTA Y EQUIPO	-833487	275864	0	-1109351	0	-1109351
3.1.28.05	AMORTIZACIÓN DE PROPIEDADES, PLANTA Y EQUIPO	0	0	0	0	0	0
3.1.28.06	AMORTIZACIÓN DE BIENES DE USO PÚBLICO	-332354	116017	0	-448371	0	-448371
3.1.28.07	AMORTIZACIÓN DE OTROS ACTIVOS	-25606	7103	0	-32709	0	-32709
4	INGRESOS	21618485	63980	7872730	29427235	0	29427235
4.1	INGRESOS FISCALES	3166332	54577	924226	4035981	0	4035981
4.1.05	TRIBUTARIOS	2201027	336	415651	2616342	0	2616342
4.1.05.07	IMPUESTO PREDIAL UNIFICADO	640441	0	19248	659689	0	659689
4.1.05.08	IMPUESTO DE INDUSTRIA Y COMERCIO	940174	26	163834	1103982	0	1103982
4.1.05.15	IMPUESTO DE ESPECTÁCULOS PÚBLICOS	30	0	0	30	0	30
4.1.05.19	IMPUESTO DE DELINEACIÓN URBANA, ESTUDIOS Y APROBACIÓN DE PLANOS	12595	0	1717	14312	0	14312
4.1.05.21	IMPUESTO DE AVISOS, TABLEROS Y VALLAS	33290	0	211	33501	0	33501
4.1.05.26	IMPUESTO A DEGÜELLO DE GANADO MAYOR	14849	310	4123	18662	0	18662
4.1.05.28	IMPUESTOS DE RIFAS, APUESTAS Y JUEGOS PERMITIDOS	0	0	0	0	0	0
4.1.05.33	IMPUESTO SOBRE VEHICULOS AUTOMOTORES	0	0	0	0	0	0
4.1.05.35	SOBRETASA A LA GASOLINA	138530	0	44866	183396	0	183396
4.1.05.45	IMPUESTO SOBRE EL SERVICIO DE ALUMBRADO PÚBLICO	192153	0	76517	268670	0	268670
4.1.05.60	IMPUESTO DE TRANSPORTE DE HIDROCARBUROS	202955	0	104404	307359	0	307359
4.1.05.62	SOBRETASA BOMBERIL	26010	0	16	26026	0	26026
4.1.05.85	OTROS IMPUESTOS MUNICIPALES	0	0	715	715	0	715
4.1.10	NO TRIBUTARIOS	1004120	54241	508575	1458454	0	1458454
4.1.10.02	MULTAS	257	0	0	257	0	257
4.1.10.03	INTERESES	67543	0	12250	79793	0	79793
4.1.10.04	SANCIÓNES	22583	0	6309	28892	0	28892
4.1.10.25	PARTICIPACIÓN EN EL TRANSPORTE POR OLEODUCTOS	0	0	0	0	0	0
4.1.10.27	ESTAMPILLAS	540134	0	325314	865448	0	865448
4.1.10.32	PUBLICACIONES	0	0	0	0	0	0
4.1.10.34	DERECHOS DE TRÁNSITO	7309	0	3827	11136	0	11136
4.1.10.59	DERECHOS DE EXPLOTACIÓN	0	0	0	0	0	0
4.1.10.61	CONTRIBUCIONES	355182	54241	157871	458812	0	458812
4.1.10.90	OTROS INGRESOS NO TRIBUTARIOS	11112	0	3004	14116	0	14116
4.1.11	REGALÍAS	0	0	0	0	0	0
4.1.11.01	HIDROCARBUROS	0	0	0	0	0	0
4.1.95	DEVOLUCIONES Y DESCUENTOS (DB)	-38815	0	0	-38815	0	-38815
4.1.95.10	IMPUESTO PREDIAL UNIFICADO	-38815	0	0	-38815	0	-38815
4.4	TRANSFERENCIAS	17783196	4012	6587274	24366458	0	24366458
4.4.08	SISTEMA GENERAL DE PARTICIPACIONES	2583317	4012	762470	3341775	0	3341775
4.4.08.17	PARTICIPACIÓN PARA SALUD	735291	4012	222257	953536	0	953536
4.4.08.18	PARTICIPACIÓN PARA EDUCACIÓN	219281	0	33544	252825	0	252825
4.4.08.19	PARTICIPACIÓN PARA PROPÓSITO GENERAL	1134681	0	370117	1504798	0	1504798
4.4.08.21	PROGRAMAS DE ALIMENTACIÓN ESCOLAR	14769	0	4819	19588	0	19588
4.4.08.22	MUNICIPIOS Y DISTRITOS CON RIBERA SOBRE EL RIO GRANDE DE LA MAGDALENA	184323	0	60143	244466	0	244466
4.4.08.24	PARTICIPACIÓN PARA AGUA POTABLE Y SANEAMIENTO BÁSICO	243922	0	71590	315512	0	315512
4.4.08.25	ATENCIÓN INTEGRAL A LA PRIMERA INFANCIA	51050	0	0	51050	0	51050
4.4.13	SISTEMA GENERAL DE REGALÍAS	9749802	0	3270003	13019805	0	13019805
4.4.13.01	ASIGNACIONES DIRECTAS	9749802	0	3270003	13019805	0	13019805
4.4.13.90	OTRAS TRANSFERENCIAS DEL SISTEMA GENERAL DE REGALÍAS	0	0	0	0	0	0
4.4.21	SISTEMA GENERAL DE SEGURIDAD SOCIAL EN SALUD	1080077	0	500043	1580120	0	1580120
4.4.21.01	FOSYGA - SOLIDARIDAD	1080077	0	500043	1580120	0	1580120
4.4.28	OTRAS TRANSFERENCIAS	4370000	0	2054758	6424758	0	6424758
4.4.28.02	PARA PROYECTOS DE INVERSIÓN	3253390	0	2000479	5253869	0	5253869
4.4.28.03	PARA GASTOS DE FUNCIONAMIENTO	76668	0	39279	115947	0	115947
4.4.28.04	PARA PROGRAMAS DE SALUD	24942	0	0	24942	0	24942
4.4.28.05	PARA PROGRAMAS DE EDUCACIÓN	15000	0	15000	30000	0	30000
4.4.28.90	OTRAS TRANSFERENCIAS	1000000	0	0	1000000	0	1000000
4.7	OPERACIONES INTERINSTITUCIONALES	0	0	43273	43273	0	43273
4.7.22	OPERACIONES SIN FLUJO DE EFECTIVO	0	0	43273	43273	0	43273
4.7.22.01	CRUCE DE CUENTAS	0	0	43273	43273	0	43273
4.8	OTROS INGRESOS	668957	5391	317957	981523	0	981523
4.8.05	FINANCIEROS	266935	4645	73543	335833	0	335833
4.8.05.04	INTERESES DE DEUDORES	45146	0	6011	51157	0	51157
4.8.05.13	INTERESES DE MORA	41204	0	3639	44843	0	44843
4.8.05.22	INTERESES SOBRE DEPÓSITOS EN INSTITUCIONES FINANCIERAS	180585	4645	63893	239833	0	239833
4.8.08	OTROS INGRESOS ORDINARIOS	0	0	0	0	0	0
4.8.08.15	FOTOCOPIAS	0	0	0	0	0	0
4.8.10	EXTRAORDINARIOS	43485	0	2512	45997	0	45997
4.8.10.07	SOBRANTES	0	0	0	0	0	0
4.8.10.08	RECUPERACIONES	22808	0	0	22808	0	22808
4.8.10.47	APROVECHAMIENTOS	20677	0	2512	23189	0	23189
4.8.15	AJUSTE DE EJERCICIOS ANTERIORES	358537	746	241902	599693	0	599693
4.8.15.4	INGRESOS FISCALES	0	0	0	0	0	0
4.8.15.57	TRANSFERENCIAS	358537	0	241902	600439	0	600439
4.8.15.59	OTROS INGRESOS	0	746	0	-746	0	-746
5	GASTOS	8977540	20503236	53541	29427235	0	29427235
5.1	DE ADMINISTRACIÓN	1598806	590160	26043	2162923	0	2162923
5.1.01	SUELDOS Y SALARIOS	711584	256629	299	967914	0	967914
5.1.01.01	SUELDOS DEL PERSONAL	310861	107110	0	417971	0	417971
5.1.01.03	HORAS EXTRAS Y FESTIVOS	12506	2636	0	15142	0	15142
5.1.01.09	HONORARIOS	198244	65169	0	263413	0	263413
5.1.01.13	PRIMA DE VACACIONES	17044	5772	0	22816	0	22816
5.1.01.14	PRIMA DE NAVIDAD	34130	11558	299	45389	0	45389
5.1.01.17	VACACIONES	17044	5772	0	22816	0	22816
5.1.01.19	BONIFICACIONES	18119	10176	0	28295	0	28295